

神戸北署交通事故三白書

令和3年8月末現在

1 交通事故発生状況

区分	人身事故 件数	死者	傷者		物損事故
			軽傷	重傷	
北 区	330	2	407	30	2,839
増減	- 4	+ 2	- 8	+ 5	+ 54
管 内	162	2	202	17	1,355
増減	- 22	+ 2	- 36	+ 2	+ 13

2 管内の人身事故分析

(1) 曜日別(件数)

区分	日	月	火	水	木	金	土
令和3年	20	26	20	22	26	23	25
死者	0	1	0	0	1	0	0
令和2年	29	30	32	29	18	21	25
死者	0	0	0	0	0	0	0
増減数	- 9	- 4	- 12	- 7	+ 8	+ 2	±0

(2) 事故類型別(件数)

区分	合計	人対車両		自転車対車両		車両相互				車両	
		横断中	その他	出会頭	その他	正面	追突	出会頭	その他	単独	その他
令和3年	162	14	10	7	1	6	60	24	37	3	0
死者	2	0	0	0	0	0	0	0	0	2	0
令和2年	184	20	7	6	7	9	59	26	43	7	0
死者	0	0	0	0	0	0	0	0	0	0	0
増減数	- 22	- 6	+ 3	+ 1	- 6	- 3	+ 1	- 2	- 6	- 4	±0

(3) 違反別(1当 件数)

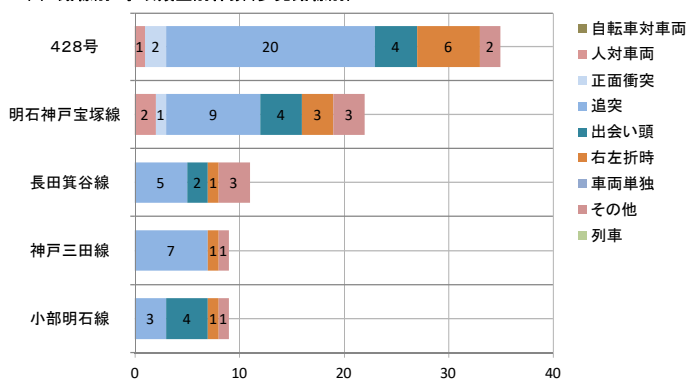
区分	合計	小計	車両の違反													人の違反					
			信号無視	通行区分	横断等禁止	最高速度	追越し	右・左折	優先通行	安全進行	交差点	妨害等	歩行者	徐行	一時不停止	安全運転義務	その他	信号無視	直前横断	飛び出し	その他
令和3年	162	162	6	6	10	0	2	9	8	2	12	8	12	72	15	0	0	0	0	0	
死者	2	2	0	0	0	0	0	0	0	0	0	0	0	2	0	0	0	0	0		
令和2年	184	184	4	11	16	0	4	11	11	6	15	3	9	78	16	0	0	0	0		
死者	0	0	0	0	0	0	0	0	0	0	0	0	0	0	0	0	0	0	0		
増減数	- 22	- 22	+ 2	- 5	- 6	±0	- 2	- 2	- 3	- 4	- 3	+ 5	+ 3	- 6	- 1	±0	±0	±0	±0		

(4) 路線別・時間別人身事故発生件数(多発路線別)

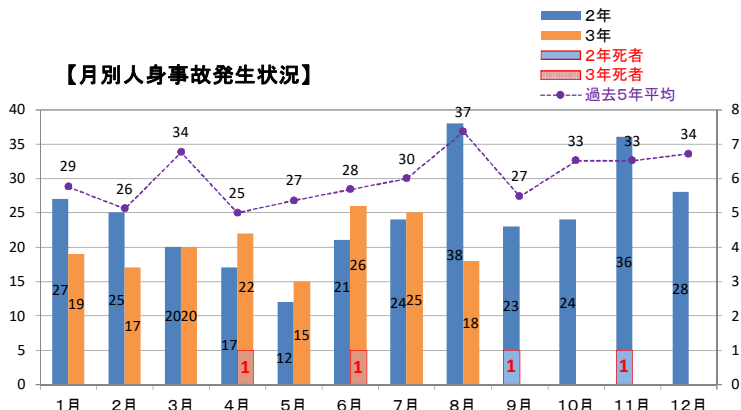
時間	路線	428号	明石神戸宝塚線	長田箕谷線	神戸三田線	小部明石線
0~ 2		0	0	0	0	0
2~ 4		0	0	0	0	0
4~ 6		0	1	0	0	0
6~ 8		4	1	0	1	2
8~10		7	1	1	0	2
10~12		8	3	3	2	2
12~14		2	3	2	0	1
14~16		4	5	3	3	1
16~18		4	3	1	1	0
18~20		4	4	1	1	0
20~22		1	1	0	0	1
22~24		1	0	0	1	0
計		35	22	11	9	9

※左から多発路線順に、濃い色は事故件数の多い時間帯を表示

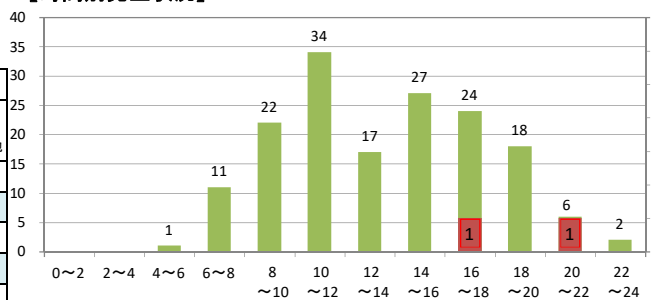
(5) 路線別・事故類型別件数(多発路線別)



【月別人身事故発生状況】



【時間別発生状況】



【神戸北警察署管内幹線道路】

