

# 神戸北署交通事故三白書

平成30年11月末現在

## 1 交通事故発生状況

区分	人身事故 件数	死者	傷者		物損事故
			軽傷	重傷	
北 区	698	5	933	47	4,807
増減	- 76	- 4	- 68	- 24	- 150
管 内	323	2	427	26	2,332
増減	- 44	- 3	- 32	- 15	- 34

## 2 管内の人身事故分析

### (1) 曜日別(件数)

区分	日	月	火	水	木	金	土
30年	32	51	49	47	41	56	47
死者	0	0	0	0	1	0	1
29年	45	52	46	60	48	60	56
死者	0	2	1	0	0	1	1
増減数	- 13	- 1	+ 3	- 13	- 7	- 4	- 9

### (2) 事故類型別(件数)

区分	合計	人対車両		自転車対車両		車両相互				車両	
		横断中	その他	出会頭	その他	正面	追突	出会頭	その他	単独	その他
30年	323	29	18	7	2	13	119	43	79	13	0
死者	2	0	0	0	0	0	0	0	0	2	0
29年	367	39	17	6	3	27	121	44	93	17	0
死者	5	2	0	0	0	1	0	0	1	1	0
増減数	- 44	- 10	+ 1	+ 1	- 1	- 14	- 2	- 1	- 14	- 4	±0

### (3) 違反別(1当 件数)

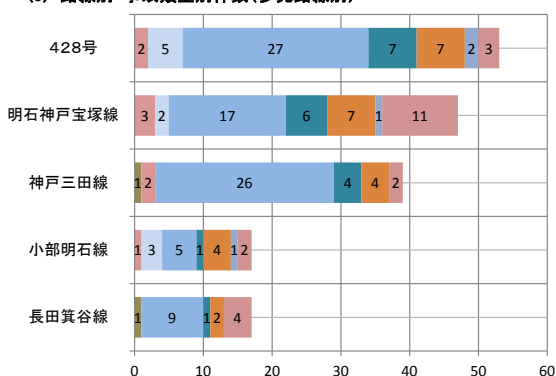
区分	合計	小計	車両の違反													人の違反					
			信号無視	通行区分	横断等禁止	最高速度	追越し	右・左折	優先通行	安全進行	交差点	妨害歩行者	徐行	一時不停止	安全義務運転	その他	小計	信号無視	直前横断	飛び出し	その他
30年	323	323	6	15	28	2	1	15	24	6	24	8	10	158	26	0	0	0	0		
死者	2	2	0	0	0	0	0	0	0	0	0	0	0	2	0	0	0	0	0		
29年	367	362	1	30	23	5	3	28	19	4	29	8	13	168	31	5	2	0	3		
死者	5	4	0	1	0	2	0	0	0	0	0	0	0	1	1	0	0	1	0		
増減数	- 44	- 39	+ 5	- 15	+ 5	- 3	- 2	- 13	+ 5	+ 2	- 5	±0	- 3	- 10	- 5	- 5	- 2	±0	- 3		

### (4) 路線別・時間別人身事故発生件数(多発路線別)

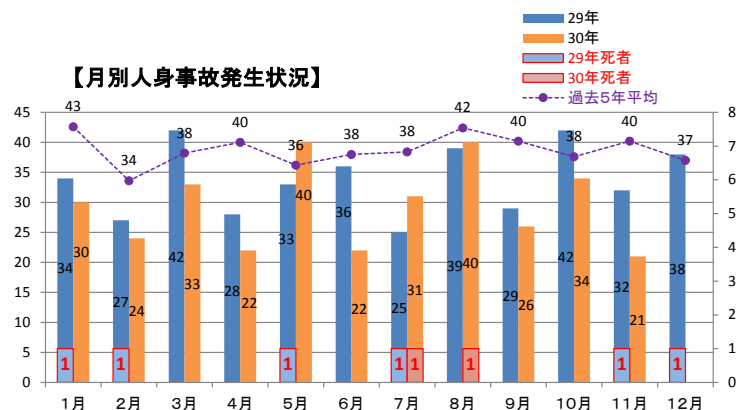
時間	路線	428号	明石神戸宝塚線	神戸三田線	小部明石線	長田箕谷線
0~2		1	0	0	1	0
2~4		1	0	0	0	1
4~6		2	2	0	1	0
6~8		7	3	5	4	2
8~10		6	3	5	3	6
10~12		3	5	4	0	3
12~14		6	9	6	0	1
14~16		6	3	5	1	0
16~18		7	6	6	2	4
18~20		7	8	5	4	0
20~22		6	7	3	1	0
22~24		1	1	0	0	0
計		53	47	39	17	17

※左から多発路線順に、濃い色は事故件数の多い時間帯を表示

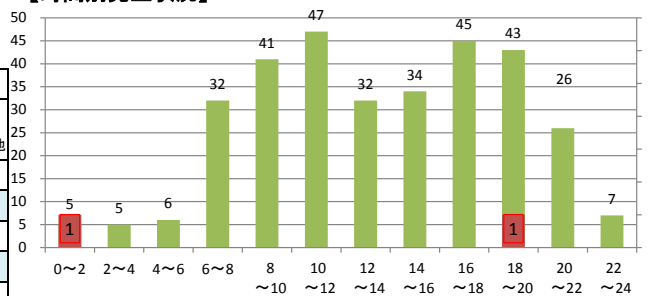
### (5) 路線別・事故類型別件数(多発路線別)



## 【月別人身事故発生状況】



## 【時間別発生状況】



## 【神戸北警察署管内幹線道路】

