

ながたの交通事故ミニ白書

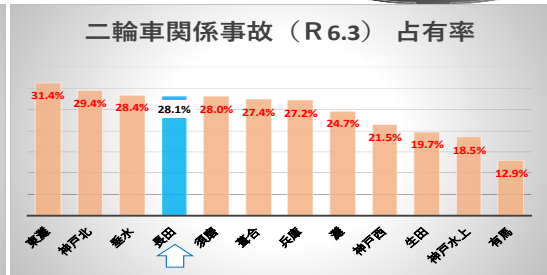
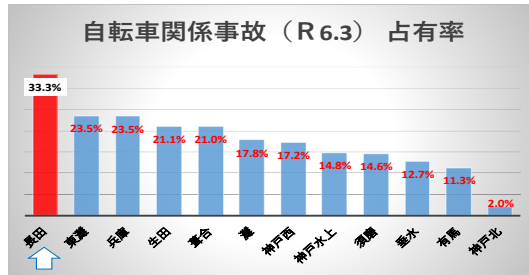
令和6年3月末
長田警察署

○ 交通事故発生状況

年	区分	人身事故件数	自転車事故		死者数	負傷者数		物件事故件数
			(件数)	(構成率)			重傷者数	
令和6年3月末		57	19	33.3%	0	62	4	141
令和5年3月末		60	22	36.7%	0	62	4	116
前年同期比		-3	-3	-3.4%	±	0±	0±	25

○ 関係事故件数 ※構成率（人身事故件数に占める割合）の高い順

区分	神戸市内		長田区		
	件数(合計)	構成率(平均)	件数	構成率	市内ワースト
二輪車	250	24.7%	16	28.1%	4
自転車	181	17.9%	19	33.3%	1
高齢者(65歳以上)	352	34.8%	19	33.3%	7



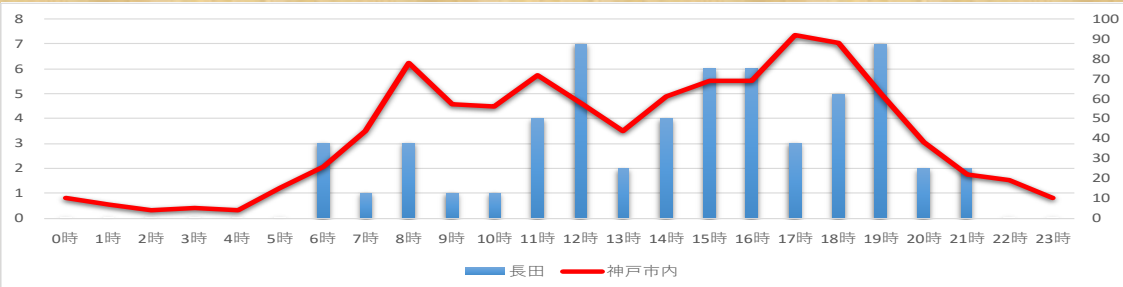
歩行者優先！



～自転車を利用する前の準備について～

- 1 自転車保険の加入
- 2 自転車の点検・整備
- 3 自転車ヘルメットの着用！ さあ 出発！

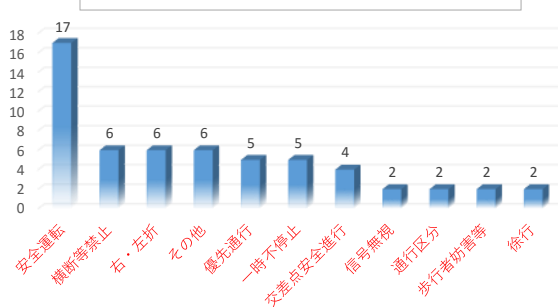
○ 人身事故の時間帯別発生状況（令和6年3月）



○ 人身事故発生状況（令和6年3月）



車両の違反（令和6年3月末）



○ 長田区内の人身事故の 78.9% は、交差点及び交差点付近で発生しています。